

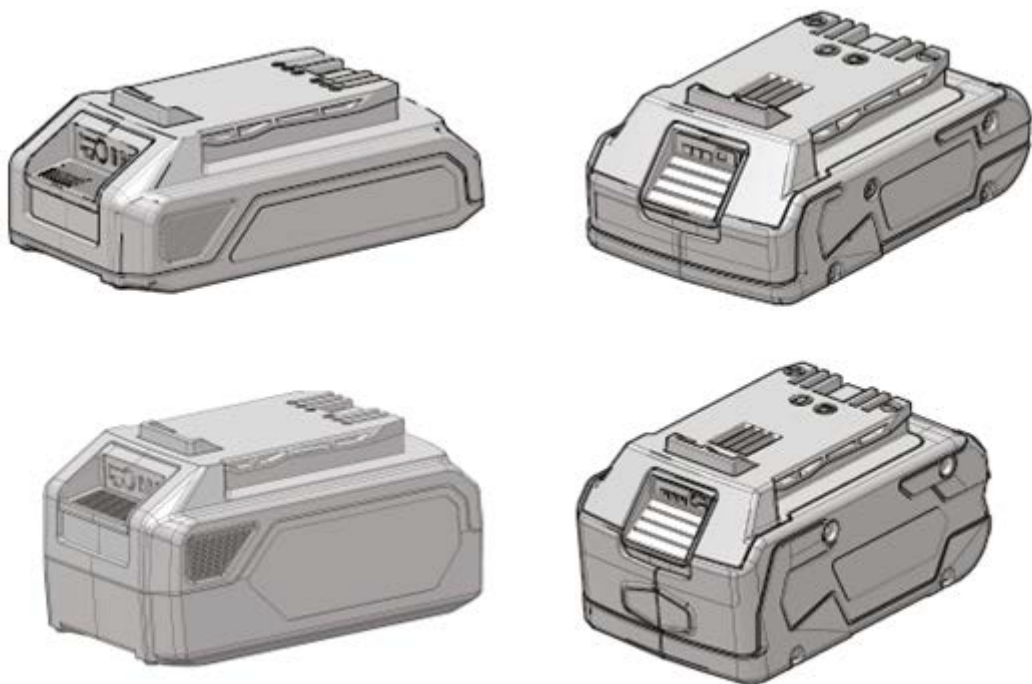
greenworks®

G24B2 (2926707/2902707)

G24B4 (2926807/2902807)

24 В ЛІТІЙ-ІОННА ПЕРЕЗАРЯДЖУВАНА БАТАРЕЯ

ПОСІБНИК КОРИСТУВАЧА



1.	Важливі правила техніки безпеки.....	3
2.	Правила безпечної експлуатації.....	3
3.	Екологічно безпечна утилізація акумуляторної батареї.....	4
4.	Експлуатація.....	4
4.1.	Перевірка ємності батареї.....	4
5.	Технічні характеристики.....	5
6.	Гарантійні зобов'язання.....	5

1. ВАЖЛИВІ ПРАВИЛА ТЕХНІКИ БЕЗПЕКИ

Неправильні експлуатація, зберігання та проведення технічного обслуговування пристрою можуть призвести до його займання, вибуху, удару електричним струмом, а в деяких випадках — навіть до смертельного ураження оператора електрострумом.

Важливо не тільки ознайомитися, а й старанно дотримуватися інструкцій, наведених у цьому посібнику.

- Якщо корпус акумуляторної батареї має тріщини або пошкодження, НЕ поміщайте її в зарядний пристрій! Замініть несправну батарею на справну.
- Заряджайте акумуляторну батарею тільки за допомогою штатного зарядного пристрою.
- НЕ замикайте клеми акумуляторної батареї.

▲ ЗАСТЕРЕЖЕННЯ

Якщо акумуляторна рідина потрапить в очі, необхідно негайно промити їх чистою водою протягом щонайменше 15 хвилин. Одразу зверніться по медичну допомогу. Забороняється заряджати акумуляторну батарею під дощем або у вологих умовах. Уникайте потрапляння будь якої рідини на інструмент, зарядний пристрій або акумуляторну батарею.

- НЕ допускайте перегрівання акумуляторної батареї або зарядного пристрою. Якщо корпус батареї або ЗП став гарячим, необхідно дати їм охолонути. Виконуйте перезарядку тільки при кімнатній температурі.
- Не розміщуйте акумуляторну батарею в місці впливу сонячних променів або біля джерела тепла. Зберігайте батарею при кімнатній температурі.
- Зберігайте батарею в затіненому, прохолодному і сухому місці, якщо вона не буде використовуватися протягом тривалого періоду часу; зарядка здійснюється протягом 2 годин через кожні 2 місяці.

- Елементи акумуляторної батареї можуть дати незначний витік в екстремальних умовах експлуатації або при підвищеній температурі. Якщо зовнішнє ущільнення пошкоджено і рідина, що витікає, потрапляє на шкіру:

- Місце потрапляння електроліту негайно слід промити проточною водою протягом 15 хвилин.

- Нейтралізуйте лимонним соком, оцтом або іншою слабкою кислотою.

- Якщо електроліт потрапить в очі, необхідно промити їх водою і звернутися по медичну допомогу.

- Слід перевірити перед використанням акумуляторної батареї, чи підходить вихідна напруга і струм зарядного пристрою для її підзарядки.

- Під час транспортування акумуляторна батарея має бути в захисній упаковці.

- Поводьтеся з пристроєм обережно.

- Розміщуйте його на достатній відстані від джерел вологи, вогню і систем опалення.

2. ПРАВИЛА БЕЗПЕЧНОЇ ЕКСПЛУАТАЦІЇ

- Не розбирайте акумулятор.

- Не допускайте до нього дітей.

- Забороняється піддавати акумулятор впливу прісної або солоної води, зберігання має здійснюватися в прохолодному і сухому приміщенні.

- Не розміщуйте акумуляторну батарею в місцях з підвищеною температурою, таких як джерела вогню, тепла тощо.

- Забороняється міняти місцями позитивну і негативну клеми акумулятора.

- Забороняється підключати позитивну і негативну клеми акумулятора одна до одної за допомогою будь-яких металевих предметів.

- Забороняється стукати по акумулятору, упускати або наступати на нього.
- Забороняється здійснювати паяння, свердління, різання або здійснювати інший зовнішній вплив на акумуляторну батарею.
- У разі якщо акумулятор протече і його рідина потрапить в очі, не рекомендується їх терти. Очі слід ретельно промити водою.
- негайно припиніть використовувати акумуляторну батарею, якщо в процесі її експлуатації з'являється сторонній запах, відбувається значне нагрівання її корпусу, змінюються його колір і форма.

3. ЕКОЛОГІЧНО БЕЗПЕЧНА УТИЛІЗАЦІЯ АКУМУЛЯТОРНОЇ БАТАРЕЇ



⚠ ЗАСТЕРЕЖЕННЯ

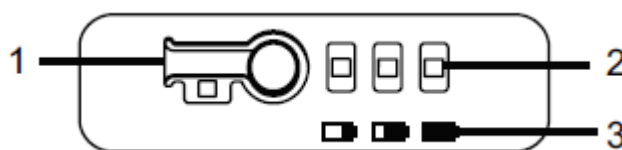
Якщо акумуляторна батарея отримала механічне пошкодження або зламалася (з витоком або без витoku електроліту), забороняється її перезарядка або використання. Батарею необхідно утилізувати і замінити на нову акумуляторну батарею. НЕ НАМАГАЙТЕСЯ САМОСТІЙНО ВІДРЕМОНТУВАТИ БАТАРЕЮ! Ця спроба може призвести до мимовольного вибуху або займання елементів живлення, а також витoku електроліту. Це може заподіяти механічні та опікові травми людям, що знаходяться поруч, і завдати шкоди навколишньому середовищу:

- Закрийте клеми акумуляторної батареї клейкою стрічкою, призначеною для жорстких умов експлуатації.
- ЗАБОРОНЯЄТЬСЯ демонтувати або руйнувати будь-який з компонентів акумуляторної батареї.
- ЗАБОРОНЯЄТЬСЯ розкривати акумуляторну батарею.
- Електроліт, що витікає з батареї, є корозійною і токсичною рідиною. НЕ ДОПУСКАЙТЕ потрапляння розчину електроліту в очі або на шкіру; забороняється ковтати розчин.
- ЗАБОРОНЯЄТЬСЯ поміщати ці акумуляторні батареї разом зі звичайним побутовим сміттям.

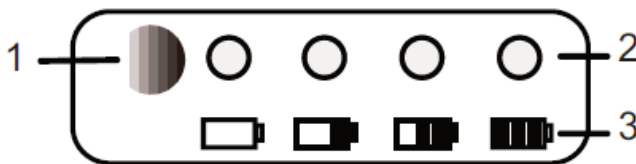
- ЗАБОРОНЯЄТЬСЯ спалювати акумуляторні батареї.
- НЕ розміщуйте акумуляторні батареї в тих місцях, де вони стануть частиною будь-яких звалищ відходів або твердих побутових відходів.
- Відправте їх у сертифікований центр з переробки або утилізації.

4. ЕКСПЛУАТАЦІЯ

4.1. ПЕРЕВІРКА ЄМНОСТІ БАТАРЕЇ



Індикатори	Ємність
3 зелених індикатори	Ємність батареї становить від 80% до 100% від загальної ємності
2 зелених індикатори	Ємність батареї становить від 50% до 80% від загальної ємності
1 зелений індикатор світиться безперервно	Ємність батареї становить від 20% до 50% від загальної ємності
1 зелений індикатор блимає	Ємність батареї становить від 10% до 20% від загальної ємності
Індикатори згасли	Ємність батареї становить менше 10%. Потрібна підзарядка батареї



Індикатори	Ємність
3 зелених індикатори	Ємність батареї становить більше 75%
2 зелених індикатори	Ємність батареї становить 60%
1 зелений індикатор	Ємність батареї становить менше 30%. Потрібна зарядка батареї
Індикатори згасли	Ємність батареї становить менше 30%. Потрібна підзарядка батареї

- * 1. КНОПКА ІНДИКАТОРА ЄМНОСТІ БАТАРЕЇ (BCI)
- 2. ФОТОМЕТР
- 3. ЛІЧИЛЬНИК АМПЕР-ГОДИН РОЗРЯДУ БАТАРЕЇ

ЗАСОБИ ЗАХИСТУ БАТАРЕЇ

Літій-іонні акумуляторні батареї мають засоби захисту, що дозволяють захистити літій-іонні елементи і подовжити загальний термін служби.

Якщо під час використання інструмента відбувається його зупинка, натисніть на кнопку «Пуск» для відновлення роботи. Якщо інструмент не працює, необхідно перезарядити акумуляторну батарею.

ЕКСПЛУАТАЦІЯ ПРИ ХОЛОДНІЙ ПОГОДІ

Літій-іонна батарея може використовуватися при температурі не нижче -14°C (6.8°F). Для відновлення працездатності акумуляторної батареї після роботи у вуличних умовах з низькими температурами потрібно проводити її заряджання в опалюваному приміщенні. Через кілька хвилин акумулятор нагріється і перейде в робочий режим.

5. ТЕХНІЧНІ ХАРАКТЕРИСТИКИ

Модель	G24B2 (2926707/2902707)
Акумулятор	21,6 В, 2 А·год, 43,2 Вт·год, 24 В — max
Напруга на елемент	3,6 В
Кількість елементів	6
Час заряджання	45 хв (використовуйте зарядні пристрої 2913907/2903607)

Модель	G24B4 (2926807/2902807)
Акумулятор	21,6 В, 4 А·год, 86,4 Вт·год, 24 В — max
Напруга на елемент	3,6 В
Кількість елементів	12
Час заряджання	90 хв (використовуйте зарядні пристрої 2913907/2903607)

6. ГАРАНТІЙНІ ЗОБОВ'ЯЗАННЯ

Термін гарантійного обслуговування на інструменти ТМ GREENWORKS становить:

- 2 роки (24 місяці) для виробів, що використовуються власниками для власних (некомерційних) потреб;

- 1 рік (12 місяців) для всієї професійної техніки серії 82 В, а також усіх акумуляторних ручних інструментів серії 24 В (шуроповертів, дрилів, лобзиків, циркулярних пил, гайковертів, ліхтарів, багатофункціональних інструментів, ручних пирососів, шліфувальних машин та ін.), які використовуються в комерційних цілях і обсягах;

- 1 рік (12 місяців) для всіх акумуляторних батарей, які використовуються з професійними інструментами серії 82 В і всіма іншими акумуляторними інструментами, що застосовуються в комерційних цілях і обсягах (якщо інше не зазначено в спеціальному контракті між Продавцем і Покупцем);

- 2 роки (24 місяці) для акумуляторних батарей, що використовуються для особистих (некомерційних) потреб.

Гарантійний термін вираховується з дати продажу товару через роздрібну торговельну мережу. Ця дата зазначена в касовому чеку або іншому документі, що підтверджує факт придбання інструменту або АКБ. У разі усунення недоліків протягом гарантійного терміну він подовжується на період, упродовж якого пристрій не використовувався споживачем. Гарантійні зобов'язання не підлягають передачі третім особам.

ОБМЕЖЕННЯ

Гарантійне обслуговування покриває дефекти, пов'язані з якістю матеріалів і заводського збирання інструментів ТМ GREENWORKS. Гарантійне обслуговування поширюється на інструменти, продані на території України, починаючи з 2019 року, які мають гарантійний талон або товарний чек, що дозволяє здійснити ідентифікацію виробу за моделлю, серійним номером, кодом або датою виробництва та продажу. Гарантія виробника не поширюється на такі випадки:

1. Несправності інструмента, що виникли внаслідок природного зносу виробу, його вузлів, механізмів, а також приладь, таких як: електричні кабелі, ножі та різальні полотна, приводні ремені, фільтри, вугільні щітки, затискові пристрої і тримачі;

2. Механічні пошкодження, викликані порушенням правил експлуатації або зберігання, обумовлених в Інструкції з експлуатації;

3. Пошкодження, що виникли внаслідок неналежного використання інструмента (використання не за призначенням);

4. Пошкодження, що з'явилися внаслідок перегрівання, перевантаження, механічних впливів, проникнення в корпус інструмента атмосферних опадів, рідин, комах або речовин, які не є відходами, супроводжуваними його застосування за призначенням (стружка, тирса);

5. Пошкодження, які виникли внаслідок перевантаження інструмента, що призвело до одночасного виходу з ладу 2-х і більше компонентів (ротор і статор, електродвигун та інші вузли або деталі). До безумовних ознак перевантаження виробу належать, окрім інших, поява кольорів мінливості, деформації або оплавлення деталей і вузлів виробу, потемніння або обвуглювання ізоляції, ушкодження проводів електродвигуна під впливом високої температури;
6. Пошкодження, що виникли через недотримання термінів технічного обслуговування, зазначених в Інструкції з експлуатації;
7. Пошкодження, що виникли через невідповідність параметрів електромережі вимогам до електромережі, зазначеним на інструменті;
8. Пошкодження, викликані очищенням інструментів з використанням хімічно агресивних рідин;
9. Інструменти, що пройшли обслуговування або ремонт поза авторизованим сервісним центром (АСЦ) GREENWORKS;
10. Пошкодження, що з'явилися внаслідок самостійної модифікації або розкриття інструмента поза АСЦ;
11. Ремонт, здійснений з використанням запчастин, змінних деталей або додаткових компонентів, які не поставляються офіційним дистриб'ютором чи не схвалені до використання цією компанією, а також на

пошкодження, що з'явилися внаслідок використання неоригінальних запчастин.

ГАРАНТІЙНЕ ОБСЛУГОВУВАННЯ

Для усунення несправності, що виникла протягом гарантійного терміну, Ви можете звернутися в авторизований сервісний центр (АСЦ) GREENWORKS або до офіційного дистриб'ютора компанії, зазначеного в Інструкції, а також на сайті gwt.in.ua.

Підставою для надання послуги з гарантійного обслуговування в межах цих зобов'язань є правильно оформлений гарантійний талон, що містить інформацію про артикул, серійний номер, дату продажу інструмента, засвідчений підписом та печаткою Продавця. Якщо буде встановлено, що поломка інструмента пов'язана з порушенням гарантійних умов виробника, то Вам буде запропоновано платне обслуговування в одному з АСЦ GREENWORKS. Ці гарантійні зобов'язання підлягають періодичним оновленням, щоб відповідати новій продукції компанії. Копія останньої редакції гарантійних зобов'язань буде доступна на сайті www.greenworkstools.eu і на україномовній версії сайту gwt.in.ua.

Офіційний сервісний партнер ТМ GREENWORKS в Україні — ТОВ «ЄВРОАРТ КОМПАНІ». Адреса: Україна, м. Харків, БЦ «Южний», пров. Сімферопольський, 6. Телефон: 0800-337-567.

Джерела живлення літій-іонні торговельних марок Greenworks Tools, Greenworks відповідають вимогам стандартів і регламентів України.

Виробник: Чанчжоу Глоуб Ко., Лтд.

Адреса: 213000, Китайська Народна Республіка, провінція Цзянсу, округ Чанчжоу, район Чжунлоу, шоссе Тсінганг, 65.

Країна виробництва: Китай.

Офіційне представництво та імпортер в Україні: товариство з обмеженою відповідальністю «ЄВРОАРТ КОМПАНІ».

Адреса: 61052, Україна, м. Харків, пров. Сімферопольський, 6. Телефон: 0800-337-567.

ДАНИ ПРО МЕРЕЖІ АСЦ GREENWORKS

№ з/п	Організація	Місто	Адреса	Телефон
1	ТОВ «ЄВРОАРТ КОМПАНІ»	Харків	БЦ «Южний», пров. Сімферопольський, 6	0-800-337-567

Забороняється викидати електроінструмент разом із побутовими відходами!

Електроінструмент, що відслужив свій термін і не підлягає відновленню, має утилізуватися відповідно до норм, діючих у країні експлуатації.

В інших обставинах:

- не викидайте електроінструмент разом із побутовим сміттям;
- рекомендується звертатися до спеціалізованих пунктів вторинної переробки сировини.

Дату виробництва вказано на етикетці пристрою в форматі: Місяць/Число/Рік.

Утилізація

Електроприлади, акумуляторні батареї, приладдя та упаковку треба здавати на екологічно чисту повторну переробку.

Не викидайте електроприлади й акумуляторні батареї/батарейки в побутове сміття!

Лише для країн ЄС

Відповідно до європейських директив 2012/19/EU і 2006/66/EC відпрацьовані електроінструменти, пошкоджені або відпрацьовані акумуляторні батареї/батарейки мають здаватися окремо й утилізуватися екологічно чистим способом.

УВАГА!

У разі припинення електропостачання або при відключенні інструмента від електромережі зніміть фіксацію (блокування) вимикача і переведіть його в положення «Вимкнено» для виключення подальшого мимовільного ввімкнення інструмента.